

# RELATÓRIO E CONTAS

2014

LUIS FERRAZ  
CORRETORES DE SEGUROS, LDA

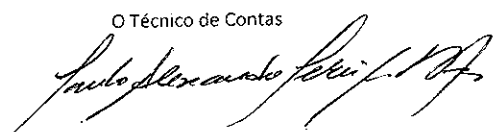
# LUIS FERRAZ - CORRETORES DE SEGUROS, LDA

Balanço individual em 31 de Dezembro de 2014

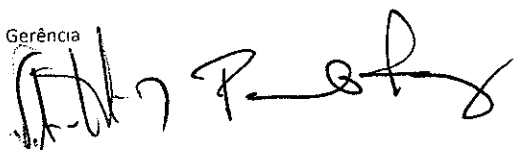
Valores em Euros

| RUBRICAS   | NOTAS | PERIODOS    |             |
|--|-------|-------------|-------------|
|  |       | 31/12/2014  | 31/12/2013  |
| <b>ACTIVO</b>  |       |             |             |
| <b>Activo não corrente</b>                                     |       |             |             |
| Activos fixos tangíveis  | 5     | 14 360,11   | 0,00        |
| Propriedades de investimento                                   |       |             |             |
| Goodwill   | 6     | 96 742,50   |             |
| Activos intangíveis  |       |             |             |
| Activos biológicos   |       |             |             |
| Participações financeiras - método da equivalência patrimonial |       |             |             |
| Participações financeiras - outros métodos                     |       |             |             |
| Accionistas/sócios   |       |             |             |
| Outros activos financeiros                                     |       |             |             |
| Activos por impostos diferidos                                 |       |             |             |
| Activos não correntes detidos para venda                       |       |             |             |
|  |       | 111 102,61  | 0,00        |
| <b>Activo corrente</b>   |       |             |             |
| Inventários  |       |             |             |
| Activos biológicos   |       |             |             |
| Clientes   | 13/21 | 159 408,14  | 120 972,71  |
| Adiantamentos a fornecedores                                   |       |             |             |
| Estado e outros entes públicos                                 | 23    | 6 209,60    | 5 710,13    |
| Accionistas/sócios   |       |             |             |
| Outras contas a receber  | 21    | 6 792,25    | 18 226,88   |
| Diferimentos   | 24    | 400,00      | 322,75      |
| Activos financeiros detidos para negociação                    |       |             |             |
| Outros activos financeiros                                     |       |             |             |
| Activos não correntes detidos para venda                       |       |             |             |
| Caixa e depósitos bancários                                    | 4     | 41 925,61   | 42 534,54   |
|  |       | 214 735,60  | 187 767,01  |
| <b>Total do activo</b>   |       | 325 838,21  | 187 767,01  |
| <b>CAPITAL PRÓPRIO E PASSIVO</b>                               |       |             |             |
| <b>Capital próprio</b>   |       |             |             |
| Capital realizado  | 14    | 50 000,00   | 50 000,00   |
| Acções (quotas) próprias                                       |       | 0,00        | 0,00        |
| Outros instrumentos de capital próprio                         |       | 0,00        | 0,00        |
| Prémios de emissão   |       | 0,00        | 0,00        |
| Reservas legais  | 14    | 6 239,91    | 6 239,91    |
| Outras reservas  | 14    | 118 196,55  | 118 196,55  |
| Resultados transitados   | 14    | -119 908,61 | -112 648,95 |
| Ajustamentos em activos financeiros                            |       | 0,00        | 0,00        |
| Excedentes de revalorização                                    |       | 0,00        | 0,00        |
| Outras variações no capital próprio                            |       | 0,00        | 0,00        |
|  |       | 54 527,85   | 61 787,51   |
| Resultado líquido do período                                   | 14    | -22 783,41  | -18 686,12  |
| Interesses minoritários  |       |             |             |
| <b>Total do capital próprio</b>                                |       | 31 744,44   | 43 101,39   |
| <b>Passivo</b>   |       |             |             |
| <b>Passivo não corrente</b>                                    |       |             |             |
| Provisões  |       | 0,00        | 0,00        |
| Financiamentos obtidos   |       | 0,00        | 0,00        |
| Responsabilidades por benefícios pós-emprego                   |       | 0,00        | 0,00        |
| Passivos por impostos diferidos                                |       | 0,00        | 0,00        |
| Outras contas a pagar  |       | 0,00        | 0,00        |
|  |       | 0,00        | 0,00        |
| <b>Passivo corrente</b>  |       |             |             |
| Fornecedores   | 13    | 92 899,46   | 30,00       |
| Adiantamentos de clientes                                      |       | 0,00        | 0,00        |
| Estado e outros entes públicos                                 | 23    | 2 087,77    | 3 565,79    |
| Accionistas/sócios   | 13    | 29 627,97   | 11 426,46   |
| Financiamentos obtidos   |       | 0,00        | 0,00        |
| Outras contas a pagar  | 13/26 | 169 478,57  | 129 643,37  |
| Diferimentos   |       | 0,00        | 0,00        |
| Passivos financeiros detidos para negociação                   |       | 0,00        | 0,00        |
| Outros passivos financeiros                                    |       | 0,00        | 0,00        |
|  |       | 294 093,77  | 144 665,62  |
| <b>Total do passivo</b>  |       | 294 093,77  | 144 665,62  |
| <b>Total do capital próprio e do passivo</b>                   |       | 325 838,21  | 187 767,01  |

O Técnico de Contas



A Gerência



# LUIS FERRAZ - CORRETORES D. SEGUROS, LDA

Demonstração individual dos resultados por naturezas  
Período findo em 31 de Dezembro de 2014

Valores em Euros

| RENDIMENTOS E GASTOS  | NOTAS | PERÍODOS   |            |
|---|-------|------------|------------|
|   |       | 31/12/2014 | 31/12/2013 |
| Vendas e serviços prestados   | 9     | 80 096,83  | 89 911,17  |
| Subsídios à exploração  |       | 0,00       | 0,00       |
| Ganhos/perdas imputados de subsidiárias, associadas e empreendimentos conjuntos |       | 0,00       | 0,00       |
| Variação nos inventários da produção  |       | 0,00       | 0,00       |
| Trabalhos para a própria entidade   |       | 0,00       | 0,00       |
| Custo das mercadorias vendidas e das matérias consumidas                        | 17    | 29 832,57  | 39 425,46  |
| Fornecimentos e serviços externos   | 18    | 66 528,41  | 62 255,57  |
| Gastos com o pessoal  |       | 0,00       | 0,00       |
| Ajustamentos de inventários (perdas/reversões)                                  |       | 0,00       | 0,00       |
| Imparidade de dívidas a receber (perdas/reversões)                              |       | 0,00       | 0,00       |
| Provisões (aumentos/reduções)   |       | 0,00       | 0,00       |
| Imparidade de investimentos não depreciáveis/amortizáveis (perdas/reversões)    |       | 0,00       | 0,00       |
| Aumentos/reduções de justo valor  | 15    | 65,34      | 2,11       |
| Outros rendimentos e ganhos   | 19    | 4 655,59   | 5 085,48   |
| Outros gastos e perdas  |       | -20 854,40 | -16 853,23 |
| <b>Resultado antes de depreciações, gastos de financiamento e impostos</b>      |       | 1 749,89   | 234,65     |
| Gastos/reversões de depreciação e de amortização                                |       | 0,00       | 0,00       |
| Imparidade de investimentos depreciáveis/amortizáveis (perdas/reversões)        |       | -22 604,29 | -17 087,88 |
| <b>Resultado operacional (antes de gastos de financiamento e impostos)</b>      |       | 0,00       | 0,00       |
| Juros e rendimentos similares obtidos   |       | 0,00       | 0,00       |
| Juros e gastos similares suportados   |       | -22 604,29 | -17 087,88 |
| <b>Resultado antes de impostos</b>  |       | 179,12     | 1 598,24   |
| Imposto sobre o rendimento do período   | 12    | -22 783,41 | -18 686,12 |
| <b>Resultado líquido do período</b>   |       |            |            |

A Gerência

O Técnico de Contas






IDENTIFICAÇÃO DA EMPRESA:  
LUIS FERRAZ – CORRECTORES DE SEGUROS, LDA

## RELATORIO DE GESTÃO

Através do presente relatório de gestão, vem a Gerência da empresa, dar conhecimento aos Sócios e terceiros que com a empresa têm relações, de alguns aspectos que considera mais relevantes e relacionados com a actividade desenvolvida pela LUIS FERRAZ – CORRETORES DE SEGUROS, LDA. no exercício de 2014. Assim:

### 1 - EVOLUÇÃO DA ACTIVIDADE DA EMPRESA

O exercício de 2014, foi um ano bastante difícil, e de grandes transformações, houve uma diminuição do volume de negócios de 9.814,34 €, ou seja, menos 10,9 % em relação ao exercício de 2013, esta diminuição deve-se em grande parte à agressividade do mercado, implicando a diminuição das margens, aliado ao encerramento de empresas nossas clientes, e outras como a Eurospuma que trocaram de parceiro, devido a estes fatos fomos obrigados a procurar parceiros de negócios para dar uma outra dinâmica à sociedade, o parceiro encontrado foi o Dr. Vitor Manuel Raimundo Martins, que para além de inserir a sua carteira de clientes na Luis Ferraz, se tornou igualmente sócio da sociedade.

A empresa continua a ter um equilíbrio sustentado da sua actividade, em que se tomaram medidas duras no emagrecimento da empresa, aliada a uma gestão rigorosa.

Os resultados obtidos pela empresa no último exercício, são um sinal da economia do mercado interno, foi efectuado um grande esforço mas não foram alcançados os objectivos. Existe agora uma nova estratégia, de conseguir clientes mais fidelizados, e nos proporcionem maiores margens. Os resultados operacionais, apresentam em 2014 um valor negativo de 22.604,29 €, o resultado liquido do período é negativo em 22.783,41 €.

Os resultados financeiros da empresa não são relevantes.

No que respeita à estabilidade financeira da empresa no longo prazo, todos os indicadores apontam a **LUIS FERRAZ – CORRECTORES DE SEGUROS, Lda.** como empresa que no futuro manterá a estabilidade que foi conseguido ao longo da sua história.

Os custos com pessoal tiveram um aumento em 2014, mais 4.272,84 € (6,8%).

A rubrica de fornecimento e serviços externos, teve uma quebra de 9.592,89 € (24,33%), em relação ao ano anterior, o que revela um grande rigor na gestão da empresa.

A concorrência é muita, e competitiva, mas, os serviços prestados pela LUIS FERRAZ – CORRETORES DE SEGUROS, LDA., aliada à seriedade com que a empresa actua, tem permitido continuar a ter a confiança dos clientes actuais, e conquistar novos.

### 2 - FACTOS RELEVANTES OCORRIDOS APÓS O TERMO DO EXERCÍCIO

Não ocorreram acontecimentos subsequentes que impliquem ajustamentos.

### **3 - EVOLUÇÃO PREVISIVEL DA ACTIVIDADE**

A Gerência considera que o exercício de 2015, vai ser um ano muito difícil, pois o país vive uma situação económica financeira de grande instabilidade, a concorrência no sector dos seguros é muita, mas temos de encarar este desafio com coragem.

A análise da evolução da actividade nos primeiros meses de 2015, perspectiva, o mesmo com algum otimismo.

### **4 - BREVE ANALISE DA SITUAÇÃO ECONOMICO-FINANCEIRA DA EMPRESA**

Em termos de análise de curto prazo, existe uma estabilidade nos indicadores financeiros, fruto do passado da empresa e da politica de não endividamento.

Ao nível económico verifica-se um decréscimo significativo do volume de negócios (-10,9 %), passando de € 80.097 em 2014, para € 89.911, em 2013. Os resultados operacionais registaram uma evolução negativa face ao ano anterior.

A rentabilidade da empresa no exercício foi negativa.

### **5 - DÍVIDAS À ADMINISTRAÇÃO FISCAL E AO CENTRO REGIONAL DE SEGURANÇA SOCIAL**

A empresa não tem em mora qualquer dívida à Administração Fiscal, nem ao Centro Regional de Segurança Social, nem a quaisquer outras entidades públicas.

### **6 - PROPOSTA DE APLICAÇÃO DE RESULTADOS**

A Gerência propõe que ao resultado líquido do exercício, que ascendeu a € 22.783,41 negativos, seja dada a seguinte aplicação:


- Resultados Transitados ( 22.783,41)

### **7 - AGRADECIMENTOS**

A Gerência da empresa aproveita a oportunidade para agradecer a colaboração prestada por todos os Colaboradores, Clientes, Fornecedores, Instituição Bancárias, e demais entidades que com ela se relacionaram.

Porto, 13 de Março de 2015

A GERENCIA



Entidade: LUIS FERRAZ - CORRETORES DE SEGUROS, LDA  
 DEMONSTRAÇÃO INDIVIDUAL DE FLUXOS DE CAIXA  
 PERÍODO FINDO em Dezembro DE 2014

| RUBRICAS   | NOTAS | PERÍODOS    |             |
|--|-------|-------------|-------------|
|  |       | 2014        | 2013        |
| <b>Fluxos de caixa das actividades operacionais - método directo</b> |       |             |             |
| Recebimentos de clientes   | 13    | 95 033,35   | 96 115,86   |
| Pagamentos a fornecedores  | 13    | (28 316,56) | (40 233,04) |
| Pagamentos ao pessoal  | 13/18 | (66 301,58) | (58 110,38) |
| Caixa gerada pelas operações   |       | 415,21      | (2 227,56)  |
| Pagamento/recebimento do imposto sobre o rendimento                  | 23    | (2 097,71)  | (2 999,45)  |
| Outros recebimentos/pagamentos                                       | 13    | (7 120,69)  | (9 048,64)  |
| Fluxos de caixa das actividades operacionais (1)                     |       | (8 803,19)  | (14 275,65) |
| <b>Fluxos de caixa das actividades de investimento</b>               |       |             |             |
| <b>Pagamentos respeitantes a:</b>                                    |       |             |             |
| Activos fixos tangíveis  | 5     | 16 110,00   |             |
| Activos intangíveis  | 6     | 5 349,04    |             |
| Investimentos financeiros  |       |             |             |
| Outros activos   |       |             |             |
| <b>Recebimentos provenientes de:</b>                                 |       |             |             |
| Activos fixos tangíveis  | 5/15  |             |             |
| Activos intangíveis  |       |             |             |
| Investimentos financeiros  |       |             |             |
| Outros activos   |       |             |             |
| Subsídios ao investimento  |       | 25,33       | 2,11        |
| Juros e rendimentos similares  |       |             |             |
| Dividendos   |       |             |             |
| Fluxos de caixa das actividades de investimento (2)                  |       | (21 433,71) | 2,11        |
| <b>Fluxos de caixa das actividades de financiamento</b>              |       |             |             |
| <b>Recebimentos provenientes de:</b>                                 |       |             |             |
| Financiamentos obtidos   | 25    | 29 627,97   |             |
| Realizações de capital e de outros instrumentos de capital próprio   |       |             |             |
| Cobertura de prejuizos   |       |             |             |
| Doações  |       |             |             |
| Outras operações de financiamento                                    |       |             |             |
| <b>Pagamentos respeitantes a:</b>                                    |       |             |             |
| Financiamentos obtidos   | 13    |             |             |
| Juros e gastos similares   | 15/20 |             |             |
| Dividendos   |       |             |             |
| Reduções de capital e de outros instrumentos de capital próprio      |       |             |             |
| Outras operações de financiamento                                    |       |             |             |
| Fluxos de caixa das actividades de financiamento (3)                 |       | 29 627,97   |             |
| <b>Variação de caixa e seus equivalentes (1+2+3)</b>                 |       |             |             |
| Efeito das diferenças de câmbio                                      |       | (608,93)    | (14 273,54) |
| Caixa e seus equivalentes no início do período                       |       | 42 534,54   | 56 808,08   |
| Caixa e seus equivalentes no fim do período                          | 4     | 41 925,61   | 42 534,54   |

O Técnico Oficial de Contas

*Paulo Alexandre Pereira MFC*

A Gerência

*V.A.M. P. Costa*

| Luis Ferraz - Corretores de Seguros, Lda                            |           | DEMONSTRAÇÃO DAS ALTERAÇÕES DOS CAPITAIS PRÓPRIOS |                 | Outros          |                        | Resultados           |                          | Resultado |  |
|---|-----------|---|-----------------|-----------------|------------------------|----------------------|--------------------------|-----------|--|
|   | Capital   | Instrumentos de Capital Próprio                   | Reservas Legais | Reservas Livres | Resultados Transitados | Líquido do Exercício | Total do Capital Próprio |           |  |
| 1   | 50,000.00 | 0.00  | 6,239.91        | 118,196.55      | -95,760.65             | -16,888.00           | 61,787.81                |           |  |
| Posição no início de 2013   |           |   |                 |                 |                        |                      |                          |           |  |
| Primeira adopção do referencial contabilístico (Gratificações)      |           |   |                 |                 |                        |                      |                          |           |  |
| Alterações de políticas contabilísticas                             |           |   |                 |                 |                        |                      |                          |           |  |
| Diferenças de conversão de Demonstrações Financeiras                |           |   |                 |                 |                        |                      |                          |           |  |
| Aplicação do resultado do ano anterior                              |           |   |                 |                 |                        |                      |                          |           |  |
| Realização do excedente de revalorização de activos fixos           |           |   |                 |                 |                        |                      |                          |           |  |
| Excedente de revalorização de activos fixos e respectivas variações |           |   |                 |                 |                        |                      |                          |           |  |
| Aumento de reservas por aplicação de resultados                     |           |   |                 |                 |                        |                      |                          |           |  |
| Correcções relativas a períodos anteriores                          |           |   |                 |                 |                        |                      |                          |           |  |
| Ajustamentos por impostos diferidos                                 |           |   |                 |                 |                        |                      |                          |           |  |
| 2   | 0.00      | 0.00  | 0.00            | 0.00            | -16,888.00             | 16,888.00            | 0.00                     |           |  |
| 3   | 50,000.00 | 0.00  | 6,239.91        | 118,196.55      | -112,648.65            | -18,686.12           | 43,101.59                |           |  |
| 4=1+2+3   |           |   |                 |                 |                        |                      |                          |           |  |
| Resultado Líquido do Período  |           |   |                 |                 |                        |                      |                          |           |  |
| Posição no final de 2013  |           |   |                 |                 |                        |                      |                          |           |  |
| 5   | 50,000.00 | 0.00  | 6,239.91        | 118,196.55      | -112,648.65            | -18,686.12           | 43,101.69                |           |  |
| Posição no início de 2014   |           |   |                 |                 |                        |                      |                          |           |  |
| Primeira adopção do referencial contabilístico                      |           |   |                 |                 |                        |                      |                          |           |  |
| Alterações de políticas contabilísticas                             |           |   |                 |                 |                        |                      |                          |           |  |
| Diferenças de conversão de Demonstrações Financeiras                |           |   |                 |                 |                        |                      |                          |           |  |
| Aplicação do resultado do ano anterior                              |           |   |                 |                 |                        |                      |                          |           |  |
| Realização do excedente de revalorização de activos fixos           |           |   |                 |                 |                        |                      |                          |           |  |
| Excedente de revalorização de activos fixos e respectivas variações |           |   |                 |                 |                        |                      |                          |           |  |
| Aumento de reservas por aplicação de resultados                     |           |   |                 |                 |                        |                      |                          |           |  |
| Correcções relativas a períodos anteriores                          |           |   |                 |                 |                        |                      |                          |           |  |
| Ajustamentos por impostos diferidos                                 |           |   |                 |                 |                        |                      |                          |           |  |
| 6   | 0.00      | 0.00  | 0.00            | 0.00            | -7,259.66              | 18,686.12            | 11,426.46                |           |  |
| 7   |           |   |                 |                 |                        |                      |                          |           |  |
| 8=5+6+7   |           |   |                 |                 |                        |                      |                          |           |  |
| Resultado Líquido do Período  |           |   |                 |                 |                        |                      |                          |           |  |
| Posição no final de 2014  |           |   |                 |                 |                        |                      |                          |           |  |
| AGÊNCIA   |           |   |                 |                 |                        |                      |                          |           |  |

*António Ferraz*

*António Ferraz*

O TÉCNICO DE CONTAS



**ANEXO DA SOCIEDADE LUIS FERRAZ- CORRETORES DE SEGUROS, LDA**

**1. Caracterização da entidade**

- 1.1 **Designação:** Luis Ferraz – Corretores de Seguros, Lda, contribuinte fiscal nº 502.616.326, sociedade por quotas, como capital de 50.000,00 €, pertencente uma quota de 45.000,00 € ao sócio Paulo José Ramos Morais Ferraz, uma de 5.000,00 € pertencente a Vitor Manuel Raimundo Martins, sendo a gerência da sociedade a cargo do Sr. Paulo José Ramos Morais Ferraz e do Sr. Vitor Manuel Raimundo Martins, forma de obrigar a sociedade dois gerentes. Conforme certidão permanente com o código de acesso 6431-4507-2333.
- 1.2 **Sede:** Praceta Engenheiro Amaro da Costa, nº 728, 3º Sala 325 – 4050 Porto;
- 1.3 **Natureza da actividade:** Corretor de Seguros;
- 1.4 **CAE:** 66220 – R 3.1 –
- 1.5 Número médio de empregados durante o ano foi de 3.

**2. Referencial contabilístico:**

As demonstrações financeiras anexas estão em conformidade com todas as normas que integram o Sistema de Normalização Contabilística (SNC). Devem entender-se como fazendo parte daquelas normas as Bases para a Apresentação de Demonstrações Financeiras, os Modelos de Demonstrações Financeiras, o Código de Contas e as Normas Contabilísticas e de Relato Financeiro (NCRF), e as Normas Interpretativas.

Sempre que o SNC não responda a aspectos particulares de transacções ou situações são aplicadas supletivamente as Normas Internacionais de Contabilidade, adoptadas ao abrigo do Regulamento (CE) nº 1606/2002, do Parlamento Europeu e do Conselho de 19 de Julho; e as Normas Internacionais de Contabilidade (IAS) e Normas Internacionais de Relato Financeiro (IFRS), emitidas pelo IASB, e respectivas interpretações SIC-IFRIC.

As políticas contabilísticas e os critérios de mensuração adoptados a 31 de Dezembro de 2014 são comparáveis com os utilizados na preparação das demonstrações financeiras em 31 de Dezembro de 2013.

As demonstrações financeiras, foram preparadas no pressuposto da continuidade das operações, tomando por base o custo histórico.


A preparação das demonstrações exige a utilização de estimativas e julgamentos relevantes que afectam as quantias de activos e passivos, assim como quantias de gastos e rendimentos durante o período de relato.

Estas estimativas e pressupostos resultam do melhor conhecimento, em relação aos eventos e acções correntes, não se esperando, no entanto que daí possam resultar ajustamentos significativos aos valores dos activos e passivos em exercícios futuros.

**3 Principais políticas contabilísticas**

As principais políticas contabilísticas aplicadas na elaboração destas demonstrações financeiras estão descritas abaixo.





### 3.1 Transações em moeda estrangeira

As transações em moeda estrangeira são convertidas para Euros à taxa de câmbio em vigor à data da transação.

As diferenças de câmbio realizadas no exercício existentes à data do balanço, aos câmbios vigentes nessa data, são reconhecidos na demonstração de resultados.

### 3.2 Ativos Fixos Tangíveis

Os ativos fixos tangíveis adquiridos encontram-se registados ao custo de aquisição, deduzidos das correspondentes depreciações.

O custo de aquisição inclui todos os dispêndios diretamente atribuíveis à aquisição dos bens e sua disponibilização no local e condições de operacionalidade pretendidos.

Os custos subsequentes são incluídos no custo de aquisição do bem ou reconhecidos como ativos separados, conforme apropriado, quando é provável que benefícios económicos futuros fluirão para a empresa por via da sua utilização e o respetivo custo possa ser mensurado com fiabilidade.

Os custos com reparações e manutenção, que não aumentem a vida útil dos ativos nem resultem de melhorias significativas nos elementos dos ativos fixos tangíveis, são reconhecidos como um gasto no período em que são incorridos.

As depreciações são calculadas sobre o custo de aquisição, sendo utilizado essencialmente o método da linha reta, a partir da data em que o ativo se encontra em condições de funcionamento, utilizando-se as taxas que melhor refletem a sua vida útil estimada, como segue:

|                            | Anos médios de vida útil |
|----------------------------|--------------------------|
| Edifício                   | 50 anos                  |
| Outras construções         | 5 a 10 anos              |
| Equipamento Básico         | 5 a 10 anos              |
| Equipamento de transporte  | 4 a 8 anos               |
| Ferramentas e utensílios   | 3 a 8 anos               |
| Equipamento Administrativo | 3 a 10 anos              |
| Outras                     | 3 a 10 anos              |

Existindo algum indício de que se verificou uma alteração significativa da vida útil ou da quantia residual de um ativo, é revista a depreciação desse ativo de forma prospetiva para refletir as novas expectativas.

Os ganhos ou perdas provenientes do abate ou alienação de ativos fixos tangíveis são determinados pela diferença entre os recebimentos das alienações e a quantia escriturada do

ativo, e são reconhecidos na demonstração de resultados, como outros rendimentos ou outros gastos operacionais.

### **3.4 Ativos e Passivos Financeiros**

#### **3.4.1 Clientes**

As verbas constantes desta rubrica dizem respeito a prémios a receber de clientes, que posteriormente serão para entregar às companhias, deduzidas da comissão, e os correspondentes saldos de clientes não incluem juros debitados a clientes.

No final de cada período de relato são analisadas as contas de cliente de forma a avaliar se existe alguma evidência objetiva de que não são recuperáveis. Se assim for é reconhecida a respetiva perda por imparidade. As perdas por imparidade são registadas em sequência de eventos ocorridos ou que indiquem, objetivamente e de forma quantificável, que a totalidade ou parte do saldo em dívida não será recebido.

Para tal, a empresa tem em consideração a informação do mercado que demonstre que o cliente está em incumprimento das suas responsabilidades, bem como informação histórica dos saldos vencidos e não recebidos.

#### **3.4.2 Empréstimos concedidos e contas a receber**

Os empréstimos concedidos e contas a receber são ativos financeiros não derivados com pagamentos fixos ou determináveis. São originados quando a empresa fornece dinheiro, bens e serviços diretamente a um devedor, sem intenção de negociar a dívida.

São incluídos nos ativos correntes, exceto quando a maturidade é superior a 12 meses após a data da demonstração financeira, sendo nesse caso classificados como ativos não correntes.

#### **3.4.3 Financiamentos obtidos e outras contas a pagar**

Os empréstimos obtidos, estão divididos por responsabilidades superiores a 12 meses no Passivo não corrente Financiamentos obtidos, e quando a responsabilidade é inferior a 12 meses em Outras contas a pagar. Não existem empréstimos no exercício de 2013.

#### **3.4.4 Fornecedores e outras contas a pagar**

São incluídos nos passivos correntes, exceto quanto a maturidade é superior a 12 meses após a data da demonstração financeira, sendo nesse caso classificados como passivos não correntes. Esta situação, no caso da empresa aplica-se nos casos das locações e dos empréstimos obtidos.

### **3.5 Inventários**

Os inventários são valorizados ao custo de aquisição, deduzido do valor dos descontos concedidos pelos fornecedores, o critério utilizado é o custo de aquisição. Nesta atividade não existe esta rubrica.



### 3.6 Caixa e equivalentes de caixa

A rubrica Caixa e equivalentes de caixa, inclui caixa, depósitos bancários e depósitos a prazo, que possam ser mobilizados sem risco significativo de valor.

### 3.7 Locações

Os ativos imobilizados adquiridos mediante contratos de locação financeira bem como as correspondentes responsabilidades são contabilizadas pelo método financeiro.

De acordo com este método de custo do ativo é registado no ativo fixo tangível, a correspondente responsabilidade é registada no passivo, e os encargos financeiros incluídos na renda e a depreciação dos ativos locados são reconhecidos na Demonstração de Resultados no período a que dizem respeito.

As locações em que uma parte significativa dos riscos e benefícios da propriedade assumida pelo locador, são classificadas como locações operacionais. Os pagamentos efetuados nas locações operacionais, líquidos de quaisquer incentivos recebidos do locador, são registados na demonstração de resultados durante o período de locação.

### 3.8 Imposto sobre o Rendimento

O imposto sobre o rendimento inclui apenas imposto corrente, não tendo a empresa até à data, imposto diferido.

O imposto corrente sobre o rendimento é determinado com base nos resultados líquidos, ajustados em conformidade com a legislação fiscal vigente à data da demonstração da posição financeira.

Os impostos sobre rendimentos são registados na demonstração de resultados.

### 3.10 Rédito

O Rédito compreende o justo valor das prestações de serviço (comissões), líquido de impostos e descontos sendo reconhecidos na demonstração de resultados em referência à serviços prestados à data da posição financeira.

## 4 Caixa e seus equivalentes

Nos exercícios findos em 31 de Dezembro de 2014 e 2013, o detalhe da quantia constante em caixa e em depósitos bancários era o seguinte:

| Valores em Euros      | 2014             | 2013             |
|-----------------------|------------------|------------------|
| Caixa                 |                  |                  |
| Numerário             | 535,82           | 586,34           |
| Equivalentes de Caixa |                  |                  |
| Depósitos Bancário DO | 41 389,79        | 41 948,20        |
|                       | <b>41 925,61</b> | <b>42 534,54</b> |



### 5 Ativos Fixos Tangíveis

No decurso dos exercícios findos em 31 de Dezembro de 2014 e 31 de Dezembro de 2013, o movimento ocorrido no valor dos ativos fixos tangíveis, bem como nas respetivas amortizações, foi conforme segue:

| Valores em euros             | Edifícios e<br>Outras<br>Construções | Equipamento<br>Básico | Equipamento<br>transporte | Equipamento<br>Administrativo | Outros<br>Activos<br>fixos<br>tangíveis | Total     |
|------------------------------|--------------------------------------|-----------------------|---------------------------|-------------------------------|---|-----------|
| Custo de aquisição           |                                      |                       |                           |                               |   |           |
| Saldo em 1/1/2013            |                                      | 1 374,82              |                           | 26 748,20                     | 598,72                                  | 28 721,74 |
| Aquisições                   |                                      |                       |                           |                               |   |           |
| Alienações                   |                                      |                       |                           |                               |   |           |
| Regularizações, Tanf. Abates |                                      |                       |                           |                               |   |           |
| Saldo em 31/12/2013          |                                      | 1 374,82              |                           | 26 748,20                     | 598,72                                  | 28 721,74 |
| Aquisições                   |                                      |                       |                           | 16 110,00                     |   | 16 110,00 |
| Alienações                   |                                      |                       |                           |                               |   |           |
| Regularizações, Tanf. Abates |                                      |                       |                           |                               |   |           |
| Saldo em 31/12/2014          |                                      | 1 374,82              |                           | 42 858,20                     | 598,72                                  | 44 831,74 |
| Depreciações                 |                                      |                       |                           |                               |   |           |
| Saldo em 1/1/2013            |                                      | 1 374,82              |                           | 26 593,35                     | 518,92                                  | 28 487,09 |
| Reforço                      |                                      |                       |                           | 154,85                        | 79,80                                   | 234,65    |
| Alienações                   |                                      |                       |                           |                               |   |           |
| Regularizações, Tanf. Abates |                                      |                       |                           |                               |   |           |
| Saldo em 31/12/2013          |                                      | 1 374,82              |                           | 26 748,20                     | 598,72                                  | 28 721,74 |
| Reforço                      |                                      |                       |                           | 1 749,89                      |   | 1 749,89  |
| Alienações                   |                                      |                       |                           |                               |   |           |
| Regularizações, Tanf. Abates |                                      |                       |                           |                               |   |           |
| Saldo em 31/12/2014          |                                      | 1 374,82              |                           | 28 498,09                     | 598,72                                  | 30 471,63 |
| Valor Líquido a 1/01/2013    |                                      |                       |                           | 154,85                        | 79,80                                   | 234,65    |
| Valor Líquido a 31/12/2013   |                                      |                       |                           |                               |   |           |
| Valor Líquido a 31/12/2014   |                                      |                       |                           | 14 360,11                     |   | 14 360,11 |

### 6. Ativos Intangíveis

A conta ativo fixo intangível apresenta um saldo 96.742,50, estando a débito nesta conta pelo custo de aquisição programas informáticos no valor de 12.030,49 € e a crédito pelas amortizações o valor de 12.030,49 €, e pela aquisição da carteira de clientes do sócio gerente Vitor Manuel Raimundo Martins, no montante de 96.742,50 €, sendo o valor justo que se encontrou, porque devido à perda de clientes extremamente importantes como a Eurospuma, a empresa teve de procurar outras alternativas no mercado para fazer face a quebras importantes.

### 7. Locações

A 31 de Dezembro de 2014 e 31 de Dezembro de 2013, não existiam locações.



## 8. Inventários

Não consta de inventário a 31 de Dezembro de 2014.

## 9. Rédito

Nos exercícios findos em 31 de Dezembro de 2014 e 2013, a rubrica rédito decompõe-se como segue:

Comissões relativo a prémios de seguros:

|             |             |
|-------------|-------------|
| Ano de 2013 | 89.911,17 € |
| Ano de 2014 | 80.096,83 € |

## 10. Provisões

Nada a declarar.

## 11. Subsídios do Governo

Nada a declarar.

## 12. Imposto sobre o rendimento

A sociedade determina o imposto sobre o rendimento pelo regime geral, a matéria coletável apurada é negativa, o imposto diz respeito a tributação autónoma no montante de 179,12 €.

## 13. Ativos e Passivos Financeiros

### 13.1 Ativos não correntes

Sem valores a apresentar.

### 13.2 Passivos Financeiros não Correntes

Sem valores a apresentar.

### 13.3 Passivo financeiro corrente

Não existem locações, nem empréstimos bancários.

## 13.4 Activos e Passivos Financeiros por Categorias

| Valores em Euros                   | Creditos e<br>Valores a receber | Activos<br>Disponiveis<br>para venda | Outros<br>Passivos<br>financeiros | Activos/Passivos<br>Outros financeiros | Total      |
|------------------------------------|---------------------------------|--------------------------------------|-----------------------------------|--|------------|
| <b>2013</b>                        |                                 |                                      |                                   |  |            |
| <b>Activos</b>                     |                                 |                                      |                                   |  |            |
| Clientes e Out. contas a receber   | 120 972,71                      |                                      |                                   |  | 120 972,71 |
| Outros activos                     | 42 534,54                       |                                      |                                   |  | 42 534,54  |
|                                    | 163 507,25                      |                                      |                                   |  | 163 507,25 |
| <b>Passivos</b>                    |                                 |                                      |                                   |  |            |
| Fornecedores e Out. Contas a Pagar |                                 |                                      | 144 665,62                        |  | 144 665,62 |
| Outros Passivos                    |                                 |                                      |                                   |  |            |
|                                    |                                 |                                      | 144 665,62                        |  | 144 665,62 |
| <b>2014</b>                        |                                 |                                      |                                   |  |            |
| <b>Activos</b>                     |                                 |                                      |                                   |  |            |
| Clientes e Out. contas a receber   | 159 408,14                      |                                      |                                   |  | 159 408,14 |
| Outros activos                     | 41 925,61                       |                                      |                                   |  | 41 925,61  |
|                                    | 201 333,75                      |                                      |                                   |  | 201 333,75 |
| <b>Passivos</b>                    |                                 |                                      |                                   |  |            |
| Fornecedores e Out. Contas a Pagar |                                 |                                      | 294 093,77                        |  | 294 093,77 |
| Outros Passivos                    |                                 |                                      |                                   |  |            |
|                                    |                                 |                                      | 294 093,77                        |  | 294 093,77 |

A atividade da empresa, encontra-se exposta a fatores de riscos financeiros: risco da taxa de juro, risco de crédito e risco de liquidez. A gestão de risco é conduzido pela gerência de acordo com políticas aprovadas, concentrando-se na imprevisibilidade dos mercados financeiros procurando minimizar os efeitos adversos dessa imprevisibilidade no desempenho financeiro da empresa.

## 14. Capital Próprio

Junto em anexo, mapa que explica os movimentos ocorridos na rubrica de capitais próprios.

Em 31 de Dezembro de 2014, o capital social, encontra-se totalmente realizado.

## 15 Outros rendimentos e ganhos

Nos exercícios findos em 31 de Dezembro de 2014 e 2013, a rubrica Outros rendimentos e ganhos decompõe-se como segue:

| Valores em Euros                                  | 2014  | 2013 |
|---|-------|------|
| Desconto de Pronto Pagamento Obtidos              | 40,01 |      |
| Rendimentos e Ganhos em Investimentos Não Financ. |       |      |
| Outros  |       |      |
| Juros Obtidos                                     | 25,33 | 2,11 |
|   | 65,34 | 2,11 |

## 16 Custo das Mercadorias Vendidas

Não aplicável.

### 17 Fornecimentos e Serviços Externos

| Valores em Euros        | 2014             | 2013             |
|-------------------------|------------------|------------------|
| Subcontratos            |                  |                  |
| Serviços Especializados | 16 935,56        | 16 520,86        |
| Materiais               | 2 271,98         | 1 495,48         |
| Energia e Fluidos       | 1 050,70         | 910,37           |
| Deslocações e Estadas   | 700,00           | 11 055,44        |
| Serviços Diversos       | 8 874,33         | 9 443,31         |
|                         | <b>29 832,57</b> | <b>39 425,46</b> |

Na rubrica Serviços Especializados, a sub-rubrica de honorários está discriminada da seguinte forma:

|                           |          |
|---------------------------|----------|
| Dr. Manuel de Sousa Ramos | 3.247,20 |
| Teolinda Mauricio         | 2.030,00 |
| Maria Carolina Fonseca    | 360,00   |
| Alberto Portela           | 3.570,00 |

### 18 Gastos com Pessoal

Nos exercícios findos em 31 de Dezembro de 2014 e 2013, a rubrica Gastos com o pessoal decompõe-se como segue:

| Valores em Euros             | 2014             | 2013             |
|------------------------------|------------------|------------------|
| Remunerações                 | 52 502,08        | 49 570,80        |
| Encargos sobre remunerações  | 11 775,68        | 10 608,82        |
| Seguro Acidentes de Trabalho | 677,78           | 669,64           |
| Custos de Acção Social       |                  | 340,37           |
| Outros gastos com pessoal    | 1 572,87         | 1 065,94         |
|                              | <b>66 528,41</b> | <b>62 255,57</b> |

### 19 Outros Gastos e Perdas

Nos exercícios findos em 31 de Dezembro de 2014 e 2013, esta rubrica decompõe-se como segue:

| Valores em Euros                      | 2014            | 2013            |
|---------------------------------------|-----------------|-----------------|
| Impostos                              | 1 502,83        | 1 673,94        |
| Descontos Pronto Pagamento Concedidos |                 |                 |
| Dívidas Incobráveis                   |                 |                 |
| Outros                                | 3 152,76        | 3 411,54        |
|                                       | <b>4 655,59</b> | <b>5 085,48</b> |

## 21 Valores a receber correntes

Em 31 de Dezembro de 2014 e 31 de Dezembro de 2013, a rubrica outras contas a receber detalha-se conforme segue:

| Valores em Euros | 2014            | 2013             |
|------------------|-----------------|------------------|
| Fornecedores     |                 |                  |
| Outros Devedores | 6 792,25        | 18 226,88        |
|                  | <b>6 792,25</b> | <b>18 226,88</b> |

## 22 Perdas por imparidade dos activos

Não aplicável.

## 23 Estado e Outros Entes Públicos

Em 31 de Dezembro de 2014 e 31 de Dezembro de 2013, não existiam dívidas em situação de mora com o Estado e Outros Entes Públicos. Os saldos com estas entidades detalham-se como segue:

| Valores em Euros                       | 2014            | 2013            |
|--|-----------------|-----------------|
| <b>Activo Corrente</b>                 |                 |                 |
| Pagamento Especial por Conta           | 6 209,60        | 5 709,60        |
| Imposto Sobre o Rendimento             |                 |                 |
| IVA                                    |                 |                 |
| Retenções na fonte                     |                 | 0,53            |
|  | <b>6 209,60</b> | <b>5 710,13</b> |
| <b>Passivo Corrente</b>                |                 |                 |
| Retenção de Impostos Sobre Rendimentos | 578,67          | 631,83          |
| IRC                                    | 172,78          | 1 598,24        |
| Contribuições para a Segurança Social  | 1 336,32        | 1 335,72        |
| IVA                                    |                 |                 |
| Imposto Selo                           |                 |                 |
|  | <b>2 087,77</b> | <b>3 565,79</b> |

## 24 Diferimentos

O movimento ocorrido nesta rubrica no decurso dos exercícios findos em 31 de Dezembro de 2014 e 2013, foi conforme segue:

| Valores em Euros          | 2014          | 2013          |
|---------------------------|---------------|---------------|
| <b>Activos Correntes</b>  |               |               |
| Gastos a reconhecer       |               |               |
| Rendas e alugueres        | 260,00        | 300,00        |
| Seguros                   |               | 22,75         |
| Outros                    | 140,00        |               |
|                           | <b>400,00</b> | <b>322,75</b> |
| <b>Passivos Correntes</b> |               |               |
| Rendimentos a reconhecer  |               |               |
| RENDAS                    |               |               |



### 25 Financiamentos Obtidos

Existe em empréstimo de sócios no montante de 11.861,69 €, cartão crédito de Millenium Bcp no montante de 23,70 €, e cartão de crédito do Novo Banco no montante de 17.742,58 €.

### 26 Outras Contas a Pagar

Em 31 de Dezembro de 2014 e 31 de Dezembro de 2013, a rubrica Outras dividas a pagar, decompõe-se como segue:

| Valores em Euros            | 2014       | 2013       |
|-----------------------------|------------|------------|
| Fornecedores de Imobilizado |            |            |
| Clientes                    |            |            |
| Pessoal                     |            | 577,98     |
| Outros Credores - Gerais    | 160 816,07 | 127 177,40 |
| Acréscimos de Gastos        | 8 662,50   | 3 983,10   |
|                             | 169 478,57 | 131 738,48 |

Nos acréscimos de gastos estão incluídos os direitos adquiridos, nomeadamente as provisões para férias e subsídio de férias a pagar em 2015.

### 27 Garantias Prestadas

Não existem garantias prestadas.

### 28 Processos Judiciais em Curso

Os processos judiciais em curso, no final de Dezembro de 2014 e 2013, em que a empresa é ré não existem.

### 29 Matérias ambientais

Não existem matérias ambientais relevantes que possam afetar o desempenho e a posição financeira da empresa, assim como não foram reconhecidas nas demonstrações financeiras quaisquer custos ou investimentos relevantes de carácter ambiental.

### 30 Acontecimentos após a data de balanço

Não existe informações relevantes.

### 31. Prestação do Serviço de Corretor de Seguros

a) O corretor de seguros reconhece o rédito de acordo com as normas em vigor, sendo que, em particular e por regra – embora admita exceções – no exercício da atividade de corretor de seguros, reconhece contabilisticamente o rendimento aquando da prestação de contas do corretor à empresa de seguros;

b) Total das remunerações recebidas desagregadas por natureza e por tipo.

| Por natureza | Remunerações     |                  |
|--------------|------------------|------------------|
|              | Ano 2013         | Ano 2014         |
| Numerário    | 89 911,17        | 80 096,83        |
| Espécie      | 0,00             | 0,00             |
| <b>Total</b> | <b>89 911,17</b> | <b>80 096,83</b> |

| Por Tipo     | Remunerações     |                  |
|--------------|------------------|------------------|
|              | Ano 2013         | Ano 2014         |
| Comissões    | 89 911,17        | 80 096,83        |
| Honorários   | 0,00             | 0,00             |
| <b>Total</b> | <b>89 911,17</b> | <b>80 096,83</b> |

c) Total das remunerações relativas aos contratos de seguro desagregadas por Ramo "Vida", Fundos de Pensões e conjunto dos ramos "Não vida", e por origem

| Por entidade (origem) | Remunerações |                 |                  |                  |
|-----------------------|--------------|-----------------|------------------|------------------|
|                       | Ramo Vida    |                 | Ramo Não Vida    |                  |
|                       | Ano 2013     | Ano 2014        | Ano 2013         | Ano 2014         |
| Empresas de Seguros   | 71,74        | 3 492,68        | 89 839,43        | 76 604,15        |
| Outros Mediadores     | 0,00         | 0,00            | 0,00             | 0,00             |
| Clientes (Outros)     | 0,00         | 0,00            | 0,00             | 0,00             |
| <b>Total</b>          | <b>71,74</b> | <b>3 492,68</b> | <b>89 839,43</b> | <b>76 604,15</b> |

d) Nível de concentração das remunerações auferidas pela carteira

| Por entidade (origem) | Remunerações % |                |
|-----------------------|----------------|----------------|
|                       | Ano 2013       | Ano 2014       |
| Empresas de Seguros   | 100,00%        | 100,00%        |
| Outros Mediadores     | 0,00%          | 0,00%          |
| Clientes (Outros)     | 0,00%          | 0,00%          |
| <b>Total</b>          | <b>100,00%</b> | <b>100,00%</b> |

e) Valores das contas "Clientes", as verbas inscritas na rubrica clientes dizem respeito à emissão de avisos de cobrança, sendo o valor inscrito o prémio de seguro a receber, a mesma verba está inscrita na conta 27 Outros valores a Pagar, já que esta verba para todos os efeitos não é da empresa:

| Contas "Clientes"         | Ano 2013   | Ano 2014   |
|---------------------------|------------|------------|
| Início Exercício          | 127 177,40 | 120 972,71 |
| Final do Exercício        | 120 972,71 | 159 408,14 |
| <b>Volume movimentado</b> |            |            |
| A débito                  | 690 411,87 | 520 234,32 |
| A crédito                 | 696 616,56 | 481 798,89 |

f) Contas a receber e a pagar desagregadas por origem

| Por entidade (origem)                            | Saldo Contabilístico existente no final do exercício |                   |                   |                   |
|--|--|-------------------|-------------------|-------------------|
|  | Contas a receber                                     |                   | Contas a pagar    |                   |
|  | Ano 2013   | Ano 2014          | Ano 2013          | Ano 2014          |
| Tomadores de seguros, segurados ou beneficiários |  |                   |                   |                   |
| Empresas de Seguros                              |  |                   | 120 972,71        | 159 408,14        |
| Empresas de Resseguros                           |  |                   |                   |                   |
| Outros Mediadores                                |  |                   |                   |                   |
| Clientes (Outros)                                | 120 972,71   | 159 408,14        |                   |                   |
| <b>Total</b>                                     | <b>120 972,71</b>                                    | <b>159 408,14</b> | <b>120 972,71</b> | <b>159 408,14</b> |

g) Valores agregados incluídos nas contas a receber e a pagar

| Por entidade (origem)                                     | Saldo Contabilístico existente no final do exercício |                   |                   |                   |
|---|--|-------------------|-------------------|-------------------|
|   | Contas a receber                                     |                   | Contas a pagar    |                   |
|   | Ano 2013   | Ano 2014          | Ano 2013          | Ano 2014          |
| Remunerações respeitantes a prémios de seguros por cobrar | 120 972,71   | 159 408,14        | 120 972,71        | 159 408,14        |
| Outras Quantias   |  |                   |                   |                   |
|   |  |                   |                   |                   |
|   |  |                   |                   |                   |
| <b>Total</b>  | <b>120 972,71</b>                                    | <b>127 177,40</b> | <b>120 972,71</b> | <b>127 177,40</b> |

h) Idade das contas a receber vencidas à data de relato (final do exercício)

Os valores inscritos na rubrica clientes ainda estão dentro dos prazos, não se encontrando vencidas, ou anuladas.

i) Garantias colaterais detidas a título de caução e outros aumentos de crédito.

Nada a acrescentar.

j) Transmissões de carteiras de seguros.

Nada a acrescentar.

k) Contratos cessados com empresas de seguros e indemnizações de clientela.

Nada a acrescentar.

l) Natureza de obrigações materiais, incluindo passivos contingentes.

Nada a acrescentar.


m) Empresas de seguros cujas remunerações pagas ao corretor de seguros representem, cada uma, pelo menos 5% do total de remunerações

| Empresas de Seguros   | Remunerações                          |                  |             |             |
|-----------------------|---------------------------------------|------------------|-------------|-------------|
|                       | Ramo Vida/ Não Vida/ Fundo de Pensões |                  |             |             |
|                       | Ano 2013                              | Ano 2014         | Ano 2013    | Ano 2014    |
| Tranquilidade         | 42 692,18                             | 17 614,47        | 47,92%      | 22,55%      |
| Axa                   | 1 185,78                              | 1 274,88         | 1,33%       | 1,63%       |
| Fidelidade Mundial    | 3 607,55                              | 2 890,72         | 4,05%       | 3,70%       |
| Generali              | 6 334,14                              | 21 798,13        | 7,11%       | 27,90%      |
| Liberty               | 5 299,29                              | 7 956,52         | 5,95%       | 10,18%      |
| Zurich                | 7 045,29                              | 6 157,74         | 7,91%       | 7,88%       |
| Império Bonança       | 839,21                                |                  | 0,94%       | 0,00%       |
| Ocidental Seguros     | 5 085,71                              | 5 119,43         | 5,71%       | 6,55%       |
| Allianz               | 2 861,57                              | 1 000,20         | 3,21%       | 1,28%       |
| Lusitânia             | 5 533,69                              | 2 564,48         | 6,21%       | 3,28%       |
| Mapfre                | 5 471,82                              | 4 578,78         | 6,14%       | 5,86%       |
| Cosec                 |                                       | 1 512,52         | 0,00%       | 1,94%       |
| Médís                 | 765,97                                | 183,20           | 0,86%       | 0,23%       |
| Macif                 |                                       | 9,90             | 0,00%       | 0,01%       |
| Victória              |                                       | 8,08             | 0,00%       | 0,01%       |
| AIG EUROPE            |                                       | 1 338,64         | 0,00%       | 1,71%       |
| Açoreana              | 2 375,06                              | 4 118,88         | 2,67%       | 5,27%       |
| <b>Total não Vida</b> | <b>89 097,26</b>                      | <b>78 126,57</b> | <b>1,00</b> | <b>1,00</b> |
| Açoreana Vida         |                                       | 611,34           | 0,00%       | 31,03%      |
| Tranquilidade Vida    | 20,57                                 | 73,04            | 28,67%      | 3,71%       |
| Zurich Vida           | 46,81                                 | 51,55            | 65,25%      | 2,62%       |
| Axa Vida              |                                       | 15,61            | 0,00%       | 0,79%       |
| Generali Vida         |                                       | 354,70           | 0,00%       | 18,00%      |
| Liberty Vida          |                                       | 63,64            | 0,00%       | 3,23%       |
| Vitória Vida          |                                       | 24,22            | 0,00%       | 1,23%       |
| Metlife Vida          |                                       | 776,16           | 0,00%       | 39,39%      |
| Fidelidade Vida       | 4,36                                  | 0,00             | 6,08%       | 0,00%       |
| <b>Total Vida</b>     | <b>71,74</b>                          | <b>1 970,26</b>  | <b>1,00</b> | <b>1,00</b> |

n) Valor total dos fundos recebidos pelo corretor de seguros com vista a serem transferidos para as empresas de seguros para pagamento de prémios relativamente aos quais as mesmas não lhe tenham outorgado poderes para o recebimento em seu nome.

Não aplicável.

O Técnico Oficial de Contas



A Gerência

